

ZONDAGOCHTENDDIENST

VERWERKING BIJ DE KERKDIENTST - HHG LUNTEREN



Beste allemaal,

Vanwege het Coronavirus luisteren we vaak thuis mee met de kerkdienst. Dat is voor jullie misschien best lastig. Daarom hebben we een aantal opdrachten bedacht die jullie tijdens de kerkdienst kunnen maken. We hopen dat je hierdoor goed kunt meeluisteren. Eventueel kun je na kerktijd hier verder aan werken of er met de rest van het gezin over doorpraten. Heel veel succes!



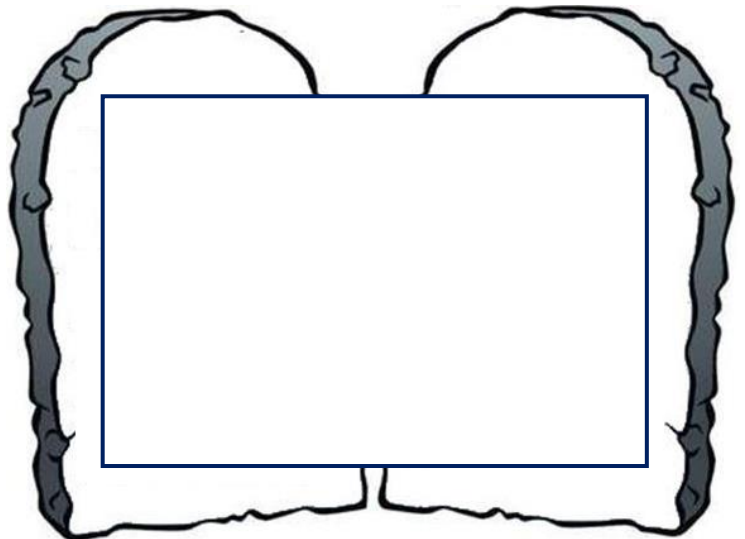
Opdrachten tijdens de dienst: 4 – 7 jaar

Teken of schrijf:

Vandaag zingen we...



Dit zijn de stenen tafelen van de wet. Teken één gebod óf schrijf hem in je eigen woorden op



Uit de Bijbel lezen we:

Bijbelboek:

Hoofdstuk:

Vers:t/m.....

Tekst voor de preek:

.....



We bidden voor:

Woorden uit de preek

Dit vind ik een moeilijk woord (vraag maar aan papa of mama wat het betekent):



Om te onthouden
Dit wil ik uit de preek onthouden:

Welke emotie past bij de preek?



Kun je vertellen waarom?



Opdrachten tijdens de dienst: 8 - 12 jaar

1. De mooiste psalm die we vandaag zingen vind ik:
omdat

2. In de ochtendienst leest de dominee de wet voor. Schrijf 1 gebod op in je eigen woorden.

.....
.....

3. We bidden samen




De dominee bidt voor:



Zelf wil ik vandaag
bidden voor:

4. We lezen in de Bijbel uit

Dit staat in het:



Schrijf in twee zinnen op wat er in dit Bijbelgedeelte staat:

.....
.....

5. Wat is het thema van de preek? Hoe zou jij dit in eigen woorden zeggen?

.....
.....

Wat zijn de punten van de preek?

.....
.....

6. Woordslang

Kies een belangrijk woord uit de preek en schrijf dit op in de kop van de slang. Zet daarachter steeds een woord uit de preek dat begint met de laatste letter van het vorige woord. Gebruik nooit twee keer hetzelfde woord. Hoe ver kom jij?



.....

.....



.....

Over welk woord zou je graag meer weten?:


7. Deze zin wil ik onthouden uit de preek:

.....
.....



8. Welke vraag heb jij nog over de preek? Praat hier zo meteen samen over.

.....
.....



Prekening

Maak hieronder een tekening over de preek. Bij deze tekening kun je ook woorden opschrijven die je hebt onthouden.



Suggestie voor na kerktijd

Handletter (tekenen met hele mooie letters) hieronder de tekst, het thema of een kernwoord uit de preek. Door het lettertype of de kleuren die je gebruikt, kun je iets laten zien van de inhoud van de preek.